

Eliana Brasil

do it (home)

10.07.2020
05.09.2020

Jeong A Koo

por **Eliana Brasil**

KOO Jeong-A
Sem título (1997)

Use uma caneta (preta ou colorida) ou um lápis (bem afiado)

Pegue numa folha de papel limpa, que não seja muito grande (uma folha A4 ou Carta será perfeita)

Desenhe uma linha, usando uma régua plástica como guia para medição

Coloque um ponto em qualquer parte da folha

Primeiro desenhe 5 centímetros para a direita

Agora desenhe 3 centímetros para trás

Continue desenhando 10 centímetros para a esquerda, mas um pouco mais baixo agora



Continue o desenho 4 centímetros para a esquerda, mas suba um pouco mais agora


Continue a desenhar para trás 8 centímetros e 1 centímetro para a esquerda e depois volte ao ponto onde começou

Pendure o desenho na parede ou mantenha-o num local onde pode encontrá-lo facilmente









Exposição do it (home) < <http://www.mac.pr.gov.br/Pagina/Exposicao-do-it-home> >